

# NOTICES DE PRISE DE MESURES

## stores jour et nuit ZONDA

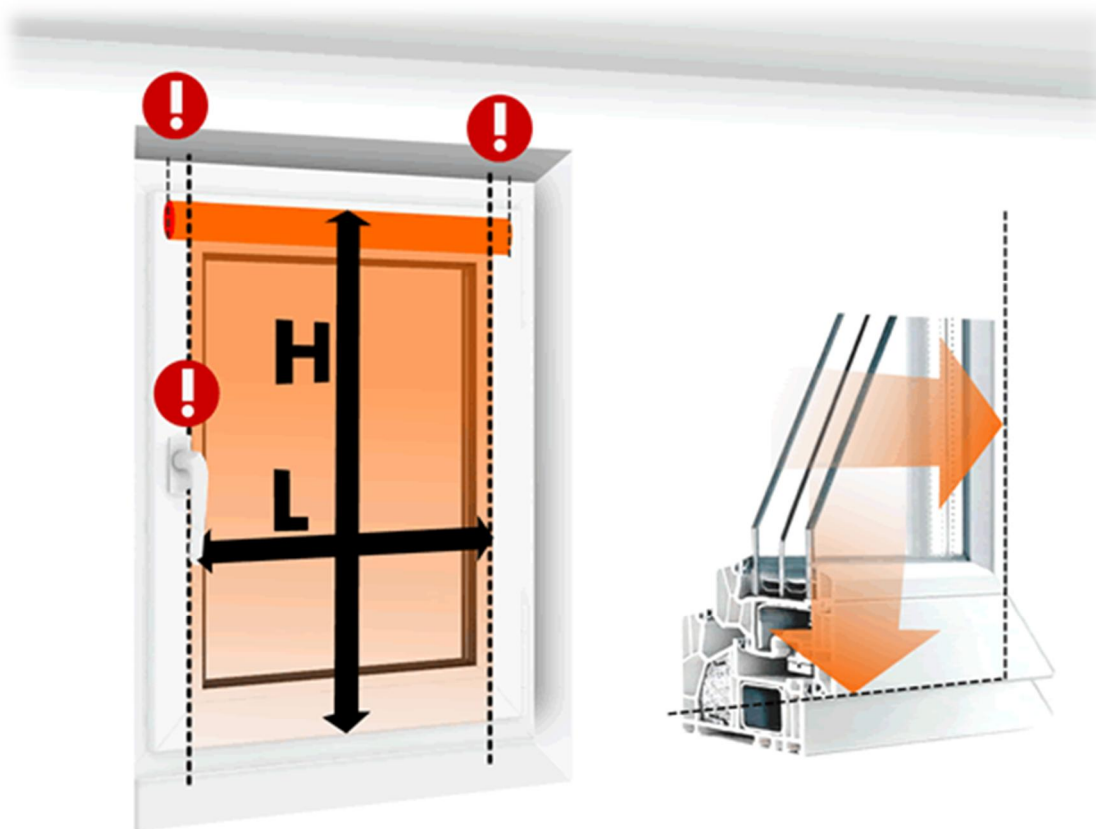
SANS PERCAGE – uniquement pour ZONDA Basic

Mesures à renseigner à la commande :

La largeur est la largeur du tissu couvrant en général la partie vitrée de la fenêtre. Faire attention à l'emplacement de la poignée. Le mécanisme du store aura un débordement de 2 cm de chaque côté. Le tissu mesure donc 4 cm de moins que le store.

La hauteur est la hauteur totale du store déplié (tissu + mécanisme).

Regardez les dessins ci-dessous :



**STORES 4 HOME** !  
le plus grand choix  
de store sur mesure en ligne

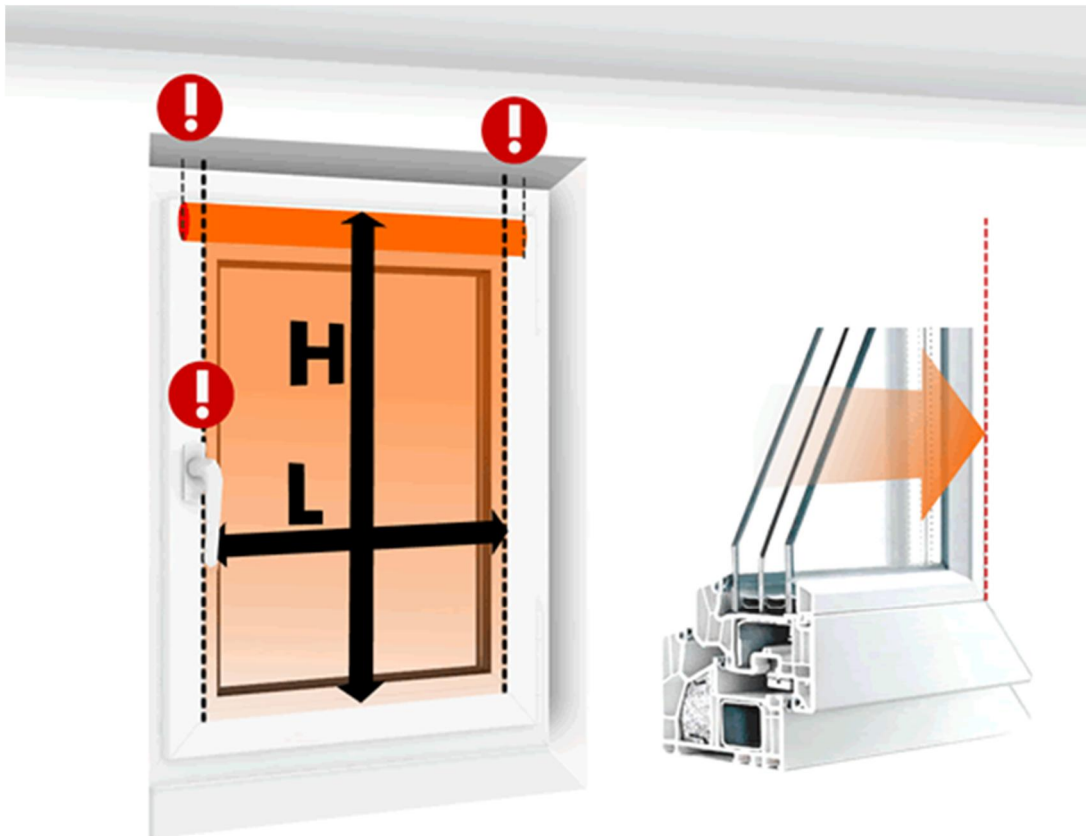
## SUR FENETRE - ZONDA Basic et ZONDA Grande

Mesures à renseigner à la commande :

La largeur est la largeur du tissu couvrant en général la partie vitrée de la fenêtre. Faire attention à l'emplacement de la poignée. Le mécanisme du store aura un débordement de 2 cm de chaque côté. Le tissu mesure donc 4 cm de moins que le store.

La hauteur est la hauteur totale du store déplié (tissu + mécanisme).

Regardez les dessins ci-dessous :



**STORES 4 HOME** !  
le plus grand choix  
de store sur mesure en ligne

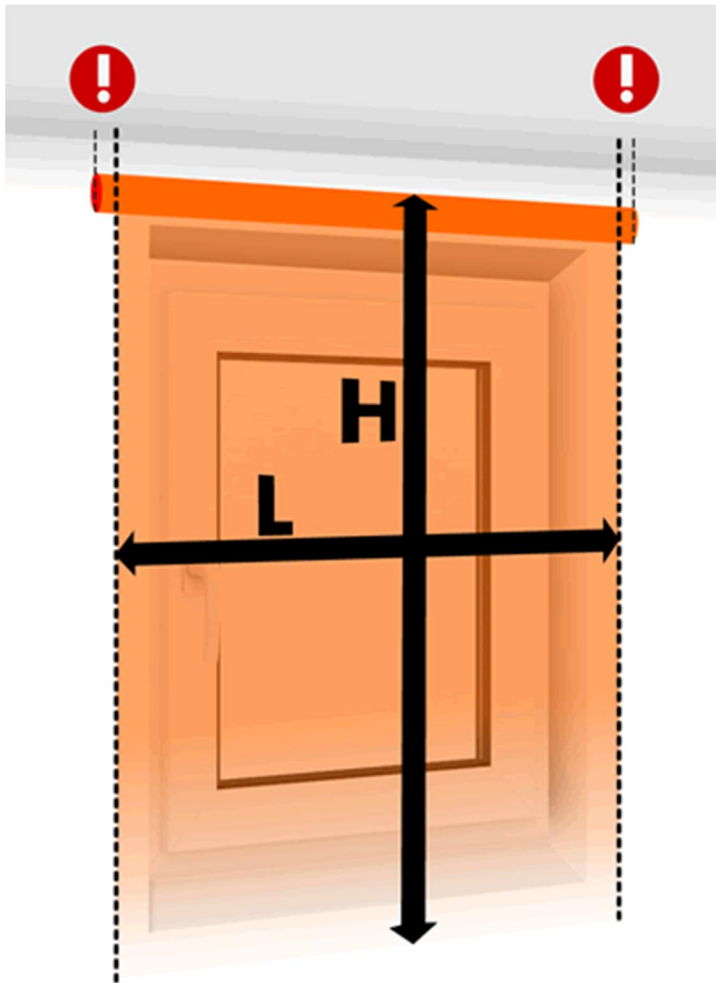
## AU MUR – ZONDA Basic et ZONDA Grande

Mesures à renseigner à la commande :

La largeur est la largeur du tissu. Le mécanisme du store aura un débordement de 2 cm de chaque côté. Le tissu mesure donc 4 cm de moins que le store.

La hauteur est la hauteur totale du store déplié (tissu + mécanisme).

Regardez les dessins ci-dessous :



**STORES 4 HOME** !  
le plus grand choix  
de store sur mesure en ligne

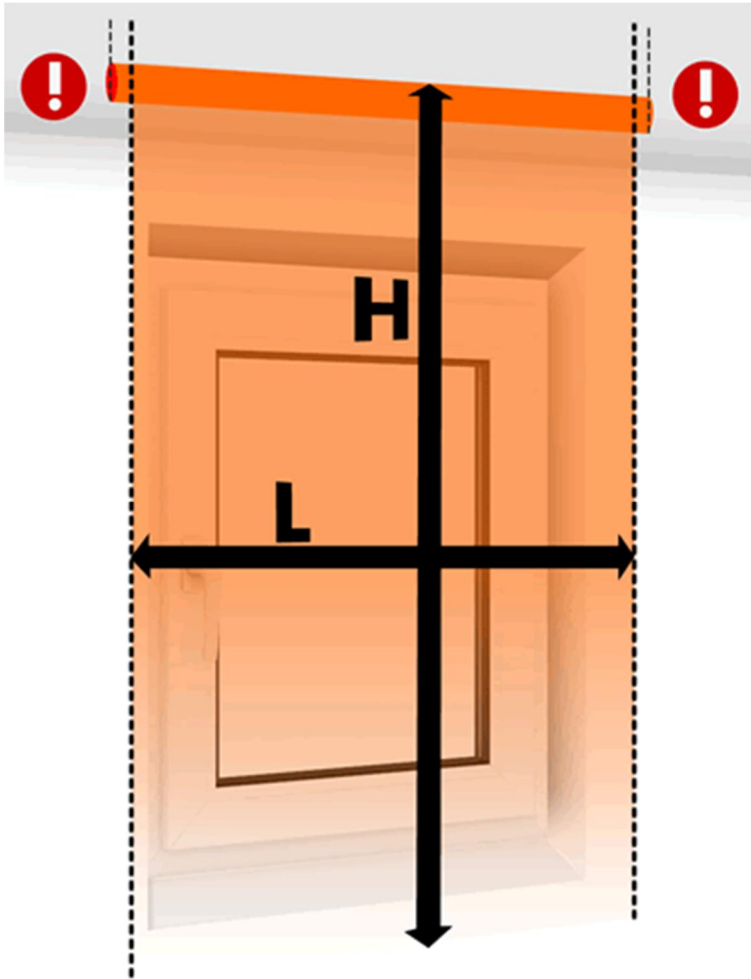
## AU PLAFOND - ZONDA Basic et ZONDA Grande

Mesures à renseigner à la commande :

La largeur est la largeur du tissu. Le mécanisme du store aura un débordement de 2 cm de chaque côté. Le tissu mesure donc 4 cm de moins que le store.

La hauteur est la hauteur totale du store déplié (tissu + mécanisme).

Regardez les dessins ci-dessous :



**STORES 4 HOME** !  
le plus grand choix  
de store sur mesure en ligne

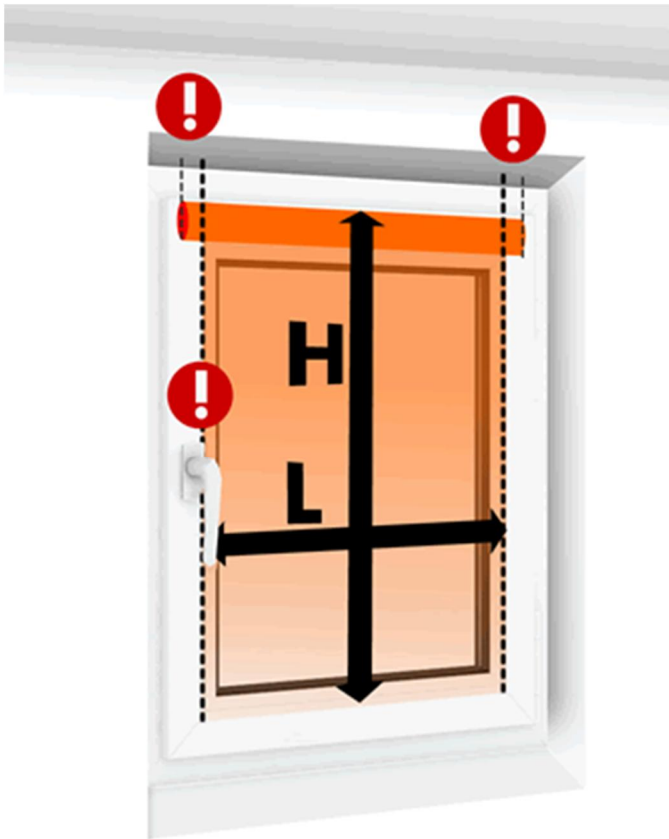
## COLLE PAR BANDES ADHESIVES – uniquement pour ZONDA Basic

Mesures à renseigner à la commande :

La largeur est la largeur du tissu couvrant en général la partie vitrée de la fenêtre. Faire attention à l'emplacement de la poignée. Le mécanisme du store aura un débordement de 2 cm de chaque côté. Le tissu mesure donc 4 cm de moins que le store.

La hauteur est la hauteur totale du store déplié (tissu + mécanisme).

Regardez les dessins ci-dessous :



**STORES 4 HOME** !  
le plus grand choix  
de store sur mesure en ligne