

NOTICES DE PRISE DE MESURES

stores plissés COSIMO et COSIMO ONE

POSE ENTRE LES PARCLOSES (SUR VITRAGE)

Les mesures à renseigner à la commande :

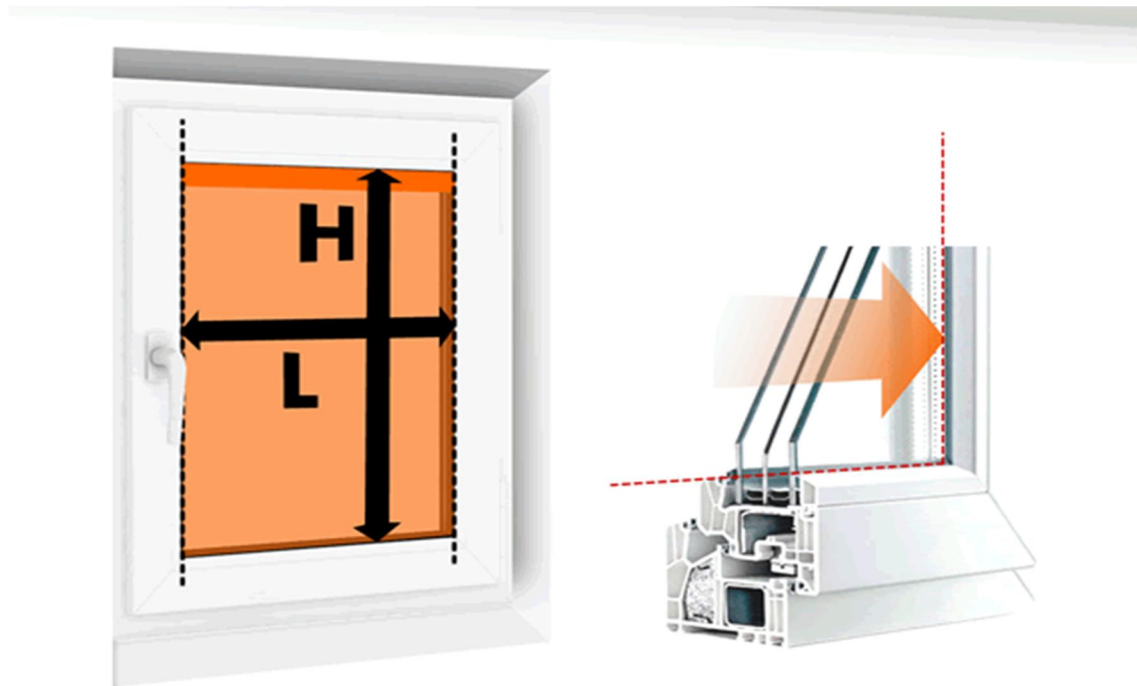
La largeur est la largeur de la vitre qui est mesurée entre les parcloes

La hauteur est la hauteur de la vitre qui est mesurée entre les parcloes



Il ne faut rien déduire aux dimensions relevées lors de la prise de mesures

Regardez les dessins ci-dessous :



STORES 4 HOME !
le plus grand choix
de store sur mesure en ligne

POSE SANS PERCAGE

Les mesures à renseigner à la commande :

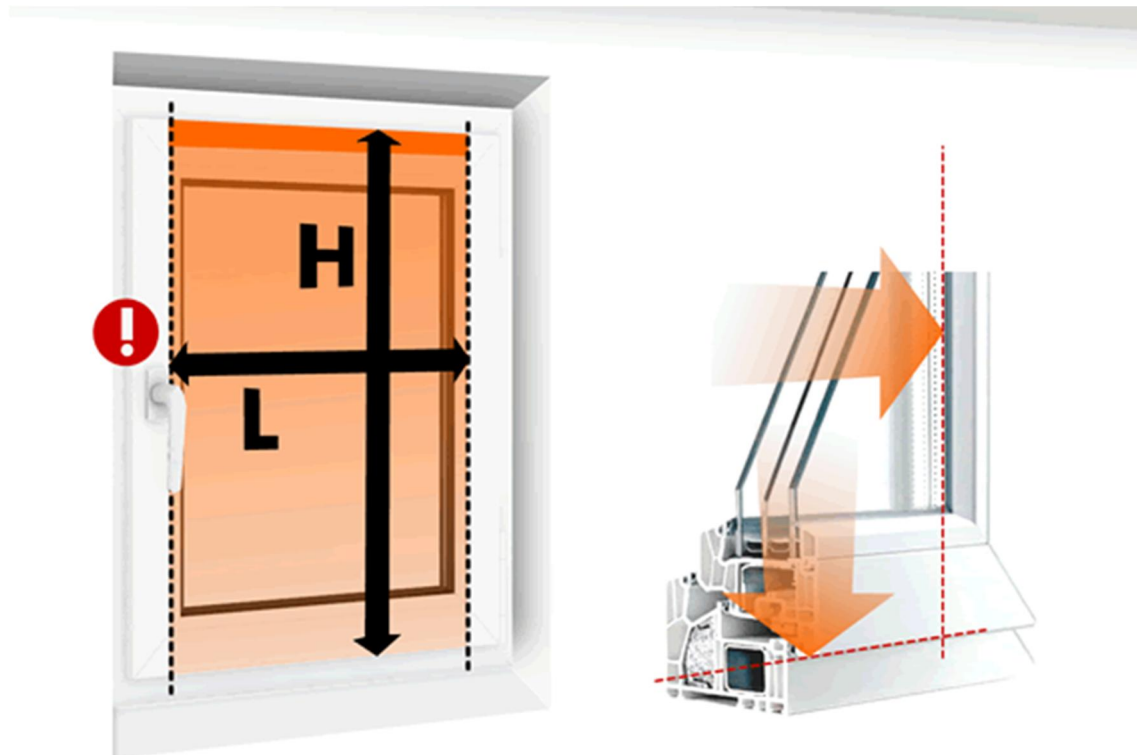
La largeur est la largeur de la vitre qui est mesurée entre les parclofes

La hauteur est la hauteur de l'ouvrant moins 1 cm



Il ne faut rien déduire aux dimensions relevées lors de la prise de mesures

Regardez les dessins ci-dessous :



STORES 4 HOME
le plus grand choix
de store sur mesure en ligne



POSE DE FACE : MUR OU PLAFOND

Les mesures à renseigner à la commande :

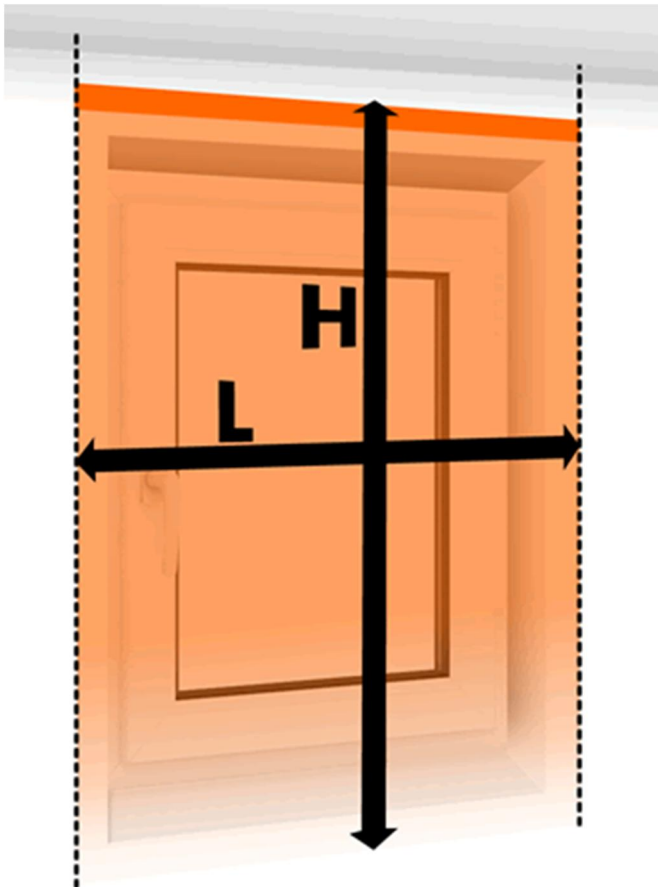
La largeur est la largeur totale du tissu et du profil compris

La hauteur est la hauteur totale hors-tout (tissu déroulé + profil)



Il ne faut rien déduire aux dimensions relevées lors de la prise de mesures

Regardez les dessins ci-dessous :



STORES 4 HOME !
le plus grand choix
de store sur mesure en ligne